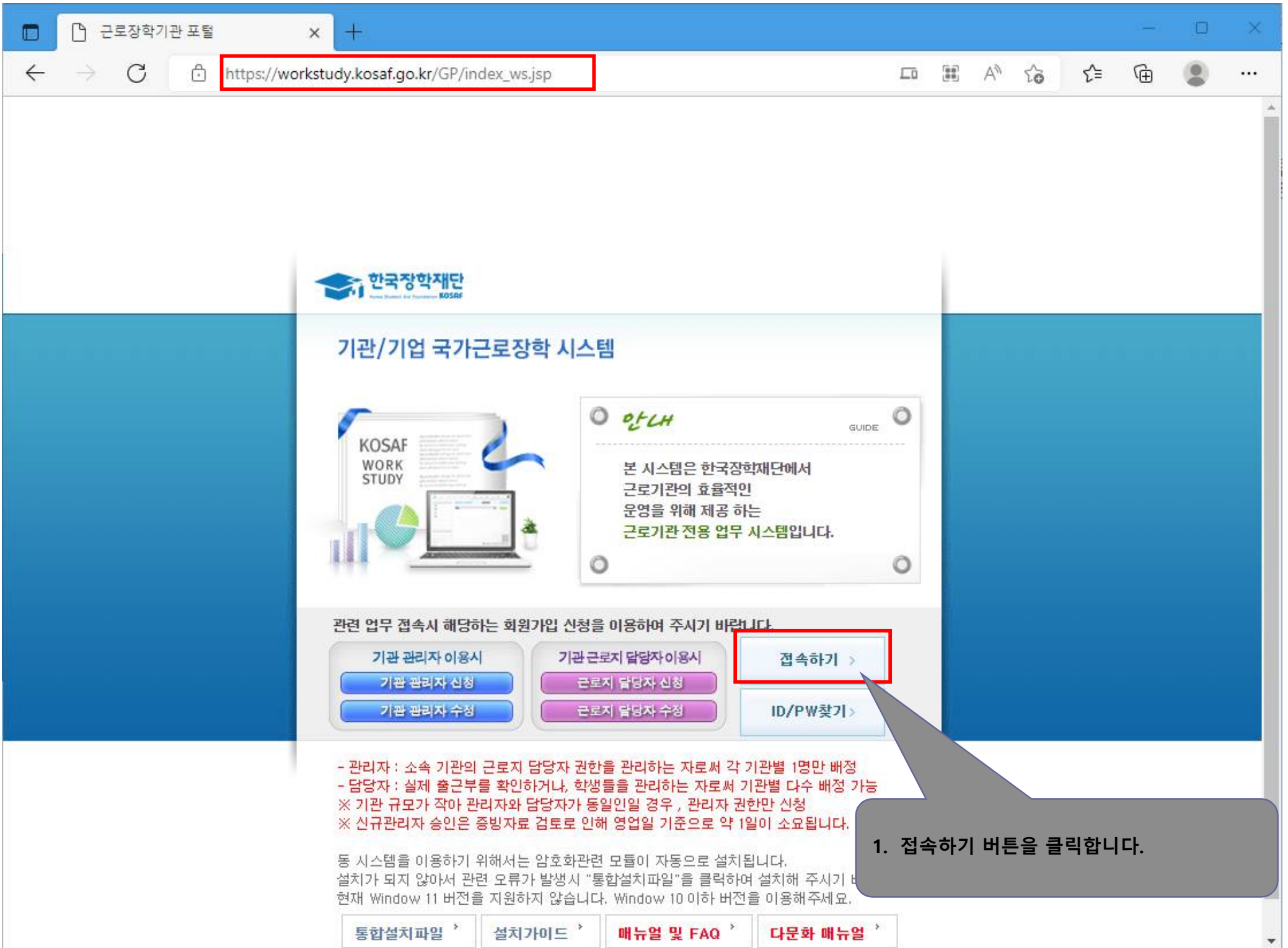


2022년 6월 15일 Internet Explorer 서비스종료에 따른 Edge,Chrome 설치 및 접속 가이드입니다.

1. 기존 Internet Explorer 를 통해서 기관/기업 국가근로장학시스템을 정상적으로 설치해서 사용하던 사용자의 경우는 아래 사이트주소를 통해 메인화면에 접속합니다. (Edge, Chrome, 네이버 웨일 브라우저 사용 가능)

기관/기업 국가근로장학시스템

https://workstudy.kosaf.go.kr/



기관/기업 국가근로장학 시스템

한국장학재단 KOSAF

기관/기업 국가근로장학 시스템

안내 GUIDE

본 시스템은 한국장학재단에서 근로기관의 효율적인 운영을 위해 제공 하는 근로기관 전용 업무 시스템입니다.

관련 업무 접속시 해당하는 회원가입 신청을 이용하여 주시기 바랍니다.

기관 관리자 이용시
기관 관리자 신청
기관 관리자 수정

기관 근로지 담당자 이용시
근로지 담당자 신청
근로지 담당자 수정

접속하기 >
ID/PW찾기 >

- 관리자 : 소속 기관의 근로지 담당자 권한을 관리하는 자로써 각 기관별 1명만 배정
- 담당자 : 실제 출근부를 확인하거나, 학생들을 관리하는 자로써 기관별 다수 배정 가능
- ※ 기관 규모가 작아 관리자와 담당자가 동일인일 경우, 관리자 권한만 신청
- ※ 신규관리자 승인은 증빙자료 검토로 인해 영업일 기준으로 약 1일이 소요됩니다.

본 시스템을 이용하기 위해서는 암호화관련 모듈이 자동으로 설치됩니다.
설치가 되지 않아서 관련 오류가 발생시 "통합설치파일"을 클릭하여 설치해 주시기 바랍니다.
현재 Window 11 버전을 지원하지 않습니다. Window 10 이하 버전을 이용해 주세요.

통합설치파일 > 설치가이드 > 매뉴얼 및 FAQ > 다문화 매뉴얼 >

1. 접속하기 버튼을 클릭합니다.



한국장학재단 업무시스템 접속

자동으로 파일이 다운로드 되지 않을 경우 설치 버튼을 눌러 파일을 다운로드 후 설치를 진행에 주시기 바랍니다.
설치 후에는 새로고침 또는 재접속 하여 확인하시기 바랍니다.
※ 현재 브라우저에서는 화면자동 종료를 지원하지 않습니다. 로그인 후 화면을 닫아주세요.

MiPlatform 다운로드

온라인백신 다운로드

1. MiPlatform 다운로드 버튼을 클릭합니다.(설치파일 새로운 버전이 업데이트 된 경우 자동으로 다운로드가 실행됩니다)



한국장학재단 업무시스템

자동으로 파일이 다운로드 되지 않을 경우 설치 버튼을 눌러 파일을 다운로드 후 설치를 진행에 주시기 바랍니다.
설치 후에는 새로고침 또는 재접속 하여 확인하시기 바랍니다.
※ 현재 브라우저에서는 화면자동 종료를 지원하지 않습니다. 로그인 후 화면을 닫아주세요.

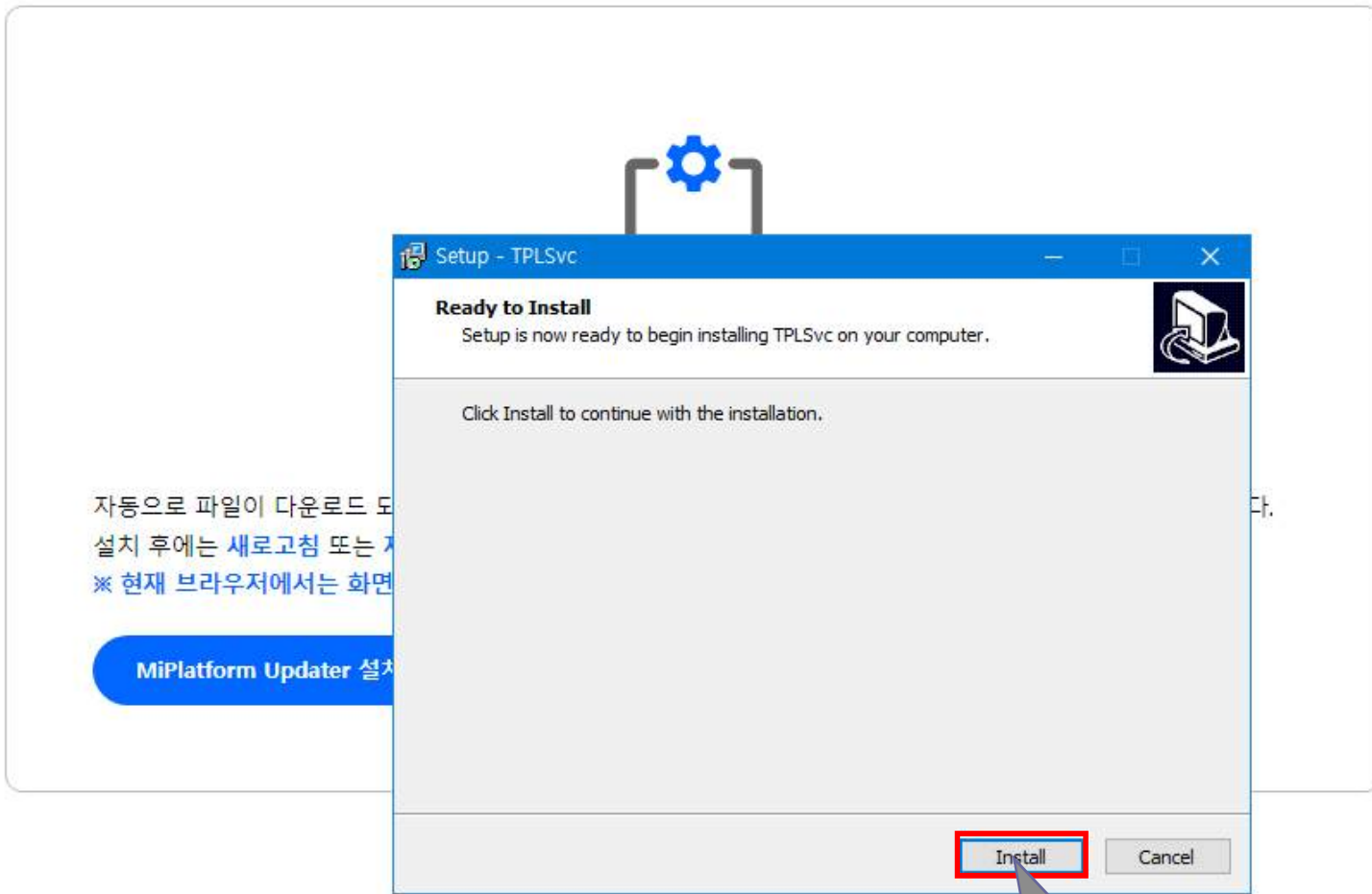

- MiPlatform 다운로드
- 온라인백신 다운로드

다운로드


TPLSvc_Setup (1).exe
파일 열기

자세히 보기

1. 다운로드 받은 TPLSvc_setup.exe 파일을 실행합니다.



1. Install 진행합니다.
2. TPLSvc 설치창은 자동 종료 됩니다.



1. 새로고침 버튼을 클릭합니다.

한국장학재단 업무시스템 접속

자동으로 파일이 다운로드 되지 않을 경우 설치 버튼을 눌러 파일을 다운로드 후 설치를 진행에 주시기 바랍니다.
설치 후에는 새로고침 또는 재접속 하여 확인하시기 바랍니다.

※ 현재 브라우저에서는 화면자동 종료를 지원하지 않습니다. 로그인 후 화면을 닫아주세요.

MiPlatform 다운로드

온라인백신 다운로드

한국장학재단 업무시스템 접속

자동으로 파일이 다운로드 되지 않을 경우 설치 후에는 새로고침 또는 재접속 하여주세요
※ 현재 브라우저에서는 화면자동 종료됨

MIPlatform Updater 설치

한국장학재단

대학/기관관리자 학자금지원 시스템

공동인증서 로그인 금융인증서 로그인

Log-in >

1. 로그인 창이 정상적으로 열리면 로그인 합니다.

2. 최초 사용자의 경우 기관/기업 국가근로장학 시스템 아래 주소를 통해 접속합니다.(Edge, Chrome, 네이버 웨일 브라우저 사용 가능)

기관/기업 국가근로장학시스템

https://workstudy.kosaf.go.kr/

The screenshot shows the homepage of the KOSAF Work Study System. The browser's address bar contains the URL https://workstudy.kosaf.go.kr/GP/index_ws.jsp, which is highlighted with a red box. The main content area features the KOSAF logo and the title '기관/기업 국가근로장학 시스템'. Below this, there is a 'KOSAF WORK STUDY' graphic and a '안내' (GUIDE) section. The '안내' section contains the text: '본 시스템은 한국장학재단에서 근로기관의 효율적인 운영을 위해 제공 하는 근로기관 전용 업무 시스템입니다.' Below the guide, there is a section titled '관련 업무 접속시 해당하는 회원가입 신청을 이용하여 주시기 바랍니다.' which contains several buttons: '기관 관리자 이용시' (with sub-buttons for '기관 관리자 신청' and '기관 관리자 수정'), '기관 근로지 담당자 이용시' (with sub-buttons for '근로지 담당자 신청' and '근로지 담당자 수정'), and a '접속하기 >' button. The '접속하기 >' button is highlighted with a red box and a callout bubble that says '1. 접속하기 버튼을 클릭합니다.' Below the buttons, there is a list of terms and conditions for users, followed by a note about system requirements and a footer with links for '통합설치파일', '설치가이드', '매뉴얼 및 FAQ', and '다문화 매뉴얼'.

1. 접속하기 버튼을 클릭합니다.



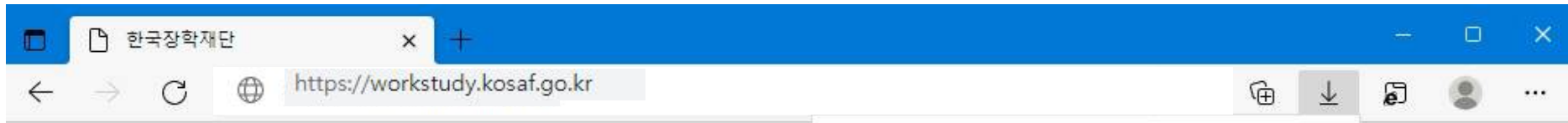
한국장학재단 업무시스템 접속

자동으로 파일이 다운로드 되지 않을 경우 설치 버튼을 눌러 파일을 다운로드 후 설치를 진행에 주시기 바랍니다.
설치 후에는 새로고침 또는 재접속 하여 확인하시기 바랍니다.
※ 현재 브라우저에서는 화면자동 종료를 지원하지 않습니다. 로그인 후 화면을 닫아주세요.

MiPlatform 다운로드

온라인백신 다운로드

1. MiPlatform 다운로드 버튼을 클릭합니다.(설치파일 새로운 버전이 업데이트 된 경우 자동으로 다운로드가 실행 됩니다.)



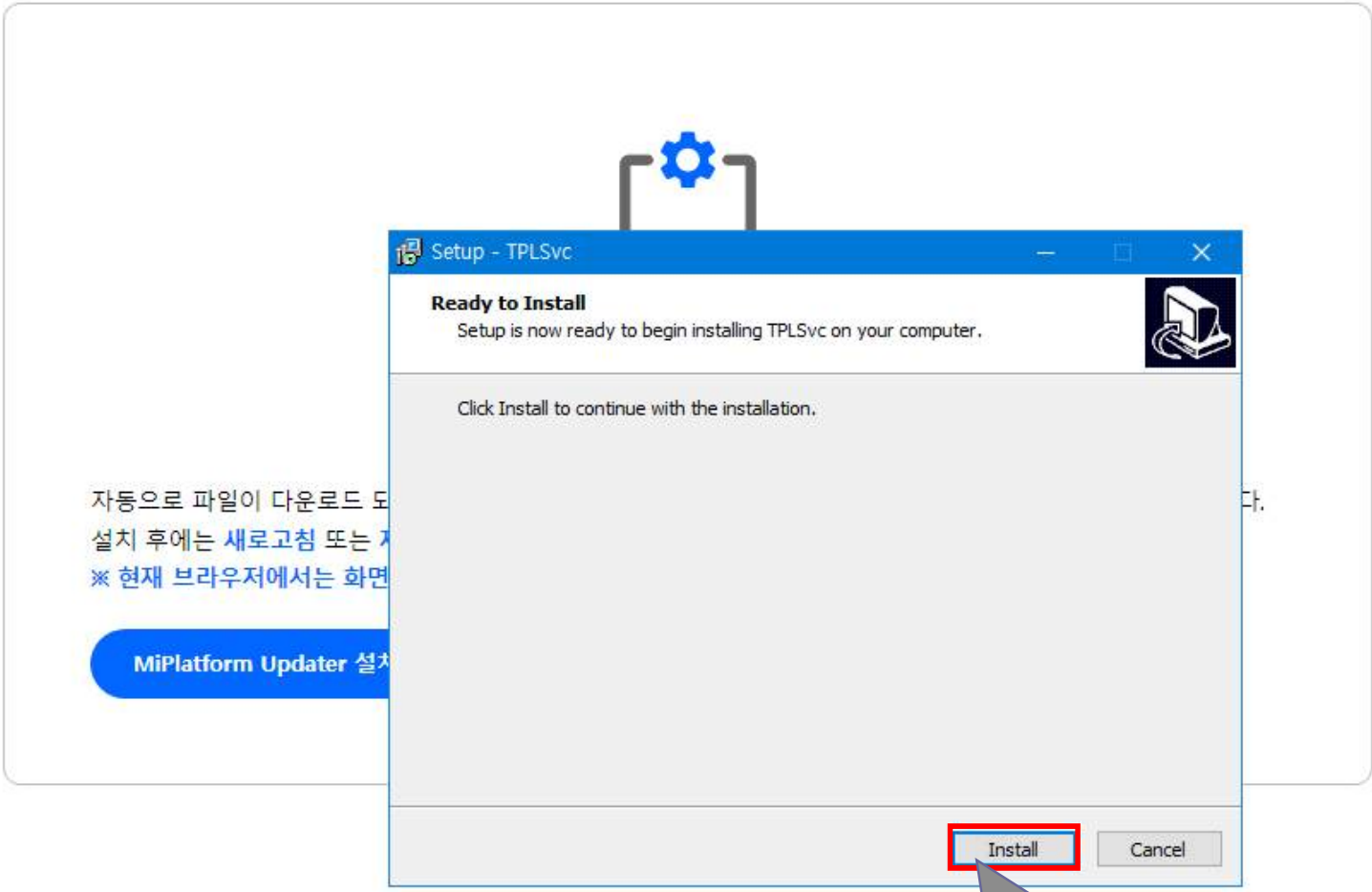

한국장학재단 업무시스템

자동으로 파일이 다운로드 되지 않을 경우 설치 버튼을 눌러 파일을 다운로드 후 설치를 진행에 주시기 바랍니다.
설치 후에는 새로고침 또는 재접속 하여 확인하시기 바랍니다.
※ 현재 브라우저에서는 화면자동 종료를 지원하지 않습니다. 로그인 후 화면을 닫아주세요.

MiPlatform 다운로드


온라인백신 다운로드

1. 다운로드 받은 TPLSvc_Setup.exe 파일을 실행합니다.



1. Install 진행합니다.
2. TPLSvc 설치창은 자동종료됩니다.

※ 안전한 서비스 이용을 위해 온라인 백신프로그램 설치 이용을 권장합니다.



한국장학재단 업무시스템 접속

자동으로 파일이 다운로드 되지 않을 경우 설치 버튼을 눌러 파일을 다운로드 후 설치를 진행에 주시기 바랍니다.
설치 후에는 새로고침 또는 재접속 하여 확인하시기 바랍니다.
※ 현재 브라우저에서는 화면자동 종료를 지원하지 않습니다. 로그인 후 화면을 닫아주세요.

MiPlatform 다운로드

온라인백신 다운로드

1. 온라인 백신 다운로드 버튼을 클릭합니다.



한국장학재단 업무시스템

자동으로 파일이 다운로드 되지 않을 경우 설치 버튼을 눌러 파일을 다운로드 후 설치를 진행에 주시기 바랍니다.
설치 후에는 새로고침 또는 재접속 하여 확인하시기 바랍니다.
※ 현재 브라우저에서는 화면자동 종료를 지원하지 않습니다. 로그인 후 화면을 닫아주세요.

MiPlatform 다운로드


온라인백신 다운로드

다운로드

- astx_setup.exe
파일 열기
- TPLSvc_Setup.exe
파일 열기

자세히 보기

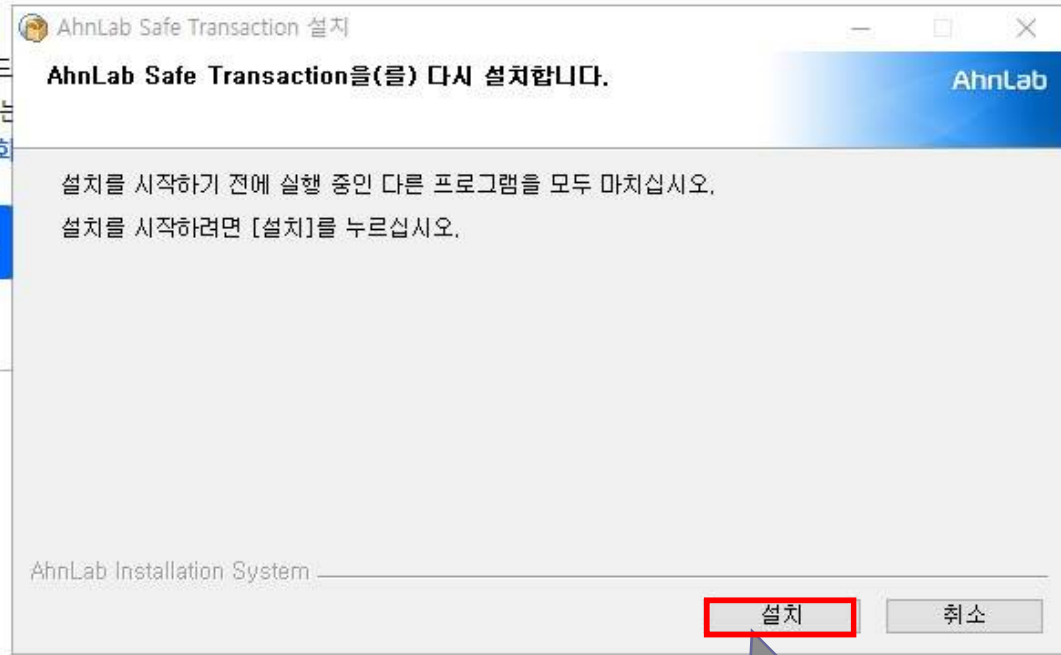
1. 다운로드 받은 astx_setup.exe 파일을 실행합니다.




한국장학재단 업무시스템 접속

자동으로 파일이 다운로드
설치 후에는 새로고침 또는
※ 현재 브라우저에서는 호

MiPlatform 다운로드



1. AhnLab Safe Transaction 설치합니다.



한국장학재단 업무시스템 접속

자동으로 파일이 다운로드 되지 않을
설치 후에는 새로고침 또는 재접속 하
※ 현재 브라우저에서는 화면자동 종료


[MiPlatform 다운로드](#) [은리](#)

AhnLab Safe Transaction 설치 마침

AhnLab Safe Transaction을(를) 설치했습니다. [마침]을 누르
십시오.

[마침](#) [취소](#)

1. AhnLab Safe Transaction 마침버튼을 클릭합니다.



1. 새로고침 버튼(F5)을 클릭합니다.
2. 최초 설치시 자동업데이트가 진행됩니다.(대기시간 발생할 수 있습니다)
3. 페이지가 응답이 없을시 일정시간 후 새로고침(F5)을 해주세요.

접속

후 설치를 진행에 주시기 바랍니다.

을 도와주세요.

MiPlatform 다운로드

온라인백신 다운로드



한국장학재단 업무시스템 접속

자동으로 파일이 다운로드 되지 않을 경우
설치 후에는 새로고침 또는 재접속 하여 주시기 바랍니다.
※ 현재 브라우저에서는 화면자동 종료를 방지하기 위하여

MiPlatform Updater 설치

한국장학재단

대학/기관관리자 학자금지원 시스템

공동인증서 로그인 금융인증서 로그인

Log-in >

1. 로그인 창이 정상적으로 열리면 로그인 합니다.